

## 市営住宅入居申込書

(あて先)宝塚市長

私は、宝塚市営住宅に入居したいので、申込案内書の記載内容をすべて了解の上で、必要書類を添付して下記のとおり申し込みます。なお、記載内容が虚偽であることが判明した場合には、入居前においては申込が無効とされても異議がないこと、入居後においては速やかに明け渡すことを誓約します。

令和6年(2024年)

申込住宅【申込案内書21ページ以降参照】

(記号には○をつける)

6月 日

|     |                     |  |       |                                     |
|-----|---------------------|--|-------|-------------------------------------|
| 記号  | シルバー 車椅子 障害者 ひとり親   | 番号→  | 優先住宅  | (注)優先住宅を申し込む場合には、内容を証する書類の添付が必要です   |
|     | 一般 改良 改良特別 再開発特別 特別 | 番号→  | 多数回落選 |                                     |
| 申込者 | フリガナ                | 生年月日   | T・S・H | (注)単身申し込みの場合、年齢(満60歳以上)その他の要件が必要です。 |
|     | 氏名                  |  | ・     |                                     |
|     | 住所                  | 〒 -  |       |                                     |
|     | TEL                 | (自宅) ( ) - (平日昼間に連絡可能な電話番号) ( ) (携帯・勤務先・その他) |       |                                     |
| 勤務先 | (名称)                | (所在地)  | (TEL) | ( )                                 |

住宅困窮状況(住宅に困っている理由)

(○をつける)

|   |
|---|
| 1 他の世帯と同居して著しく生活上の不便を受けている                |
| 2 収入と比較して現在の家賃が著しく高い                      |
| 3 正当な立ち退き要求を受けている<br>(家賃滞納等本人の責めによるものは不可) |
| 4 その他の理由による(申込案内書 5ページ参照)<br>(具体的に)       |

直近4回の応募状況(○をつける)

| 4上期  | 4下期 | 5上期 | 5下期 |
|--|-----|-----|-----|
|  |     |     |     |
| (注)多数回連続落選者優先は4回連続で落選された場合のみです。受付記録カード以外では確認できませんので、必ずご持参ください。 |     |     |     |
| 現在の家賃(月額)  |     |     |     |
|  |     |     |     |
|  |     |     | 円   |

私及び同居しようとする者は、住民票等、生活実態ともに同一世帯です。(はい・いいえ)

私及び同居しようとする者は、持ち家は所有していません。(はい・いいえ)

私及び同居しようとする者は、暴力団員ではありません。(はい・いいえ)

私及び同居しようとする者は、入居後犬や猫、鳥等を絶対に飼育しません。(はい・いいえ)

|               | (フリガナ)氏名 | 続柄 | 生年月日    | 年齢 | 職業 | 特別控除の有無 | 年間総収入(総所得)金額 | 就職(開業)年月日 |
|---------------|----------|----|---------|----|----|---------|--------------|-----------|
| 入居及び同居しようとする者 |          | 本人 | T・S・H   |    |    |         |              | S・H・R     |
|               |          |    | ・       |    |    |         |              | ・         |
|               |          |    | T・S・H・R |    |    |         |              | S・H・R     |
|               |          |    | ・       |    |    |         |              | ・         |
|               |          |    | T・S・H・R |    |    |         |              | S・H・R     |
|               |          |    | ・       |    |    |         |              | ・         |
| 別居扶養          |          |    | T・S・H・R |    |    |         |              | S・H・R     |
|               |          |    | ・       |    |    |         |              | ・         |

(注)R5.1.1以後に就職や開業等された場合、後日、給与支払証明書または事業収入申告書が必要になります。

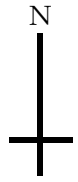
添付書類

ここから下には記入しないでください

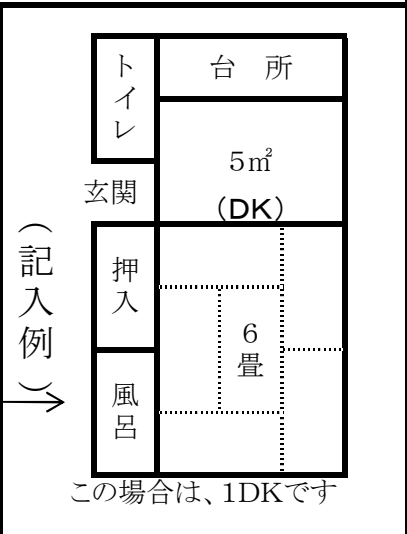

|      |                   |      |              |     |       |        |    |   |    |   |   |
|------|-------------------|------|--------------|-----|-------|--------|----|---|----|---|---|
| 収入基準 | ①総所得額             | 円    | ②親族控除(38万×人) | 万円  | ③特別控除 | 万円     |    |   |    |   |   |
|      | 収入基準月額=(①-②-③)÷12 |      |              | 円   | 受付日   | R6年6月日 |    |   |    |   |   |
| 受付番号 | -                 | 優遇措置 | 世帯           | 課税  | その他   | 書類     | 生  | 給 | 事  | 退 | 婚 |
|      | -                 | 応募   | 4上期          | 4下期 | 5上期   | 5下期    | 連続 | 回 | 受付 |   |   |

現住所  
見取図

最寄りの駅、バス停、公共施設、病院等わかり易い建物からの見取図でかまいません。  
住宅地図の写しでも可。



現在の住宅平面図を記入してください。（書きにくい場合は、右下の数値でも可。）



住宅のタイプ  DK  
 LDK

専用面積  m<sup>2</sup>

DK  m<sup>2</sup>  
LDK  m<sup>2</sup>

居室 ①  畳  
②  畳  
③  畳  
④  畳

(面積計算の目安) ※2畳で1坪 ※1坪は3.3m<sup>2</sup>